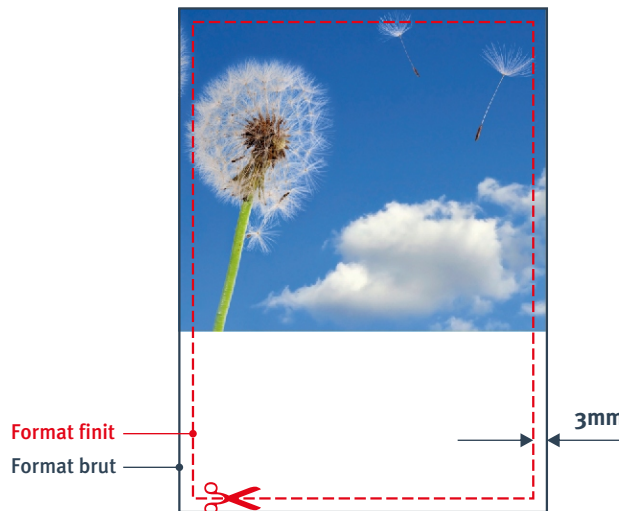


# 01.

## Bleed (margine de tăiere)

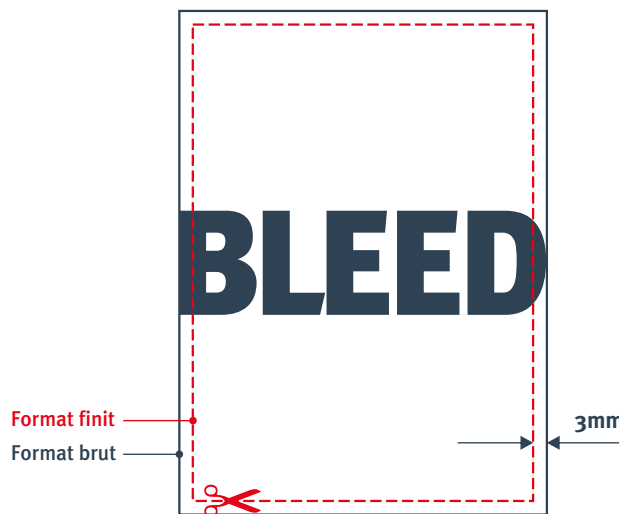
Toate fișierele trebuie pregătite cu bleed de **3mm**. Este nevoie de bleed atunci când elementele grafice (imagini, texte etc.) se întind până în marginea paginii.



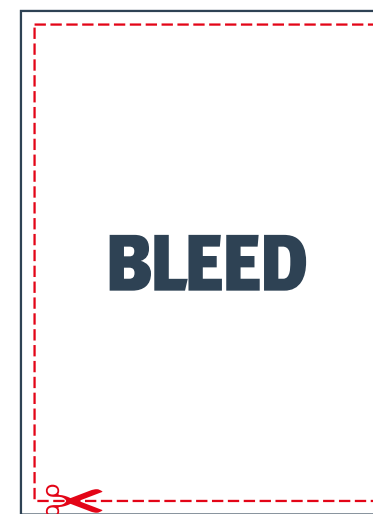
Este nevoie de bleed



Nu este nevoie de bleed



Este nevoie de bleed

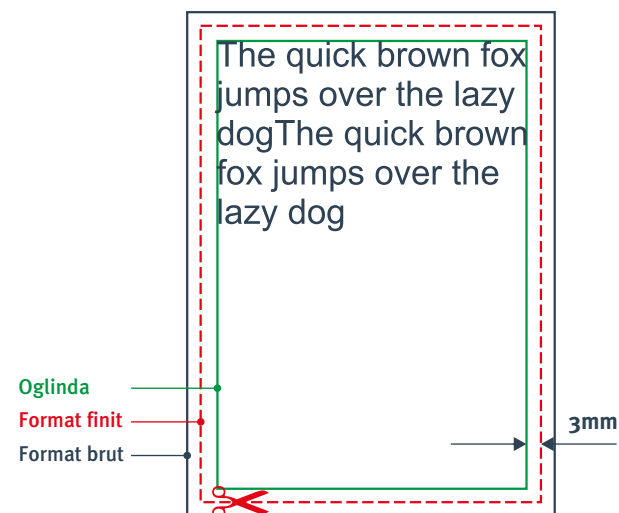


Nu este nevoie de bleed

# 02.

## Oglinda

Oglinda unei lucrări trebuie să fie de cel puțin **3mm**. Oglinda înseamnă ca texte sau alte elemente grafice nu trebuie să se apropie cu mai puțin de **3mm** față de marginea de tăiere a paginii.



# 03. Culori



Pentru tipar offset folosiți spațiul de culoare **CMYK** plus culori speciale (Pantone) acolo unde este cazul.



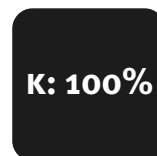
Pentru print digital folosiți exclusiv spațiul de culoare **CMYK** (fără culori speciale).



Recomandăm folosirea profilului de culoare **Coated FOGRA39**.



Nu folosiți spațiul de culoare **RGB**.



Folosiți negru doar în combinația **C=0 M=0 Y=0 K=100**. Se poate folosi un negru mai intens doar pe zonele cu acoperire mare de negru. În acest caz folosiți combinația **C=60 M=40 Y=20 K=100**.



Dacă anumite elemente grafice au fost setate "**overprint**", ele vor fi printate ca atare. Acestea pot fi verificate în Acrobat Professional, în meniul **Print Production > Output Preview**.



Nu folosiți încărcare de culoare peste **350%**. Încărcarea de culoare se obține prin adunarea culorilor folosite (**C+M+Y+K**).

# 04.

## Alte reguli



Procesul nostru de producție are la bază formatul **PDF**, prin urmare toate fișierele vor trebui trimise în acest format. Lucrările cu mai multe pagini (broșuri, pliante, cataloage) trebuie pregătite sub forma unui **singur fișier PDF** cu pagini individuale în ordine consecutivă. La export în format PDF recomandăm folosirea setării **PDF/X-1a:2001**.



Rezoluția recomandată pentru imagini este de **300 dpi**. Rezoluțiile peste 300 dpi sunt inutile și vor fi reduse la 300 dpi.



Pentru lucrările spiralate luați în considerare un spațiu de cel puțin **12mm** pe marginea care se spiralează.



Nu folosiți text și linii sub **0.1 mm**. Mărimea minimă a fontului trebuie să fie **5pt**. Pentru fonturi sub **8pt** folosiți **K=100%**.